

Sogo-Chosa-Sekkei Co.,Ltd.

2005 Summer

今年の暑中お見舞いのハガキデザインは、点字で表現をしました。

点字については、当社メールマガジン今・人(い・ま・じ・ん)34号に掲載した、「点字が打てるテプラ発売」の中でご紹介していますが、実際の読み方については、このハガキを通じてご紹介をしたいと思います。



次ページをご覧ください。



■点字の50音

点字の50音は、一部を除き、非常に系統的に構成されています。

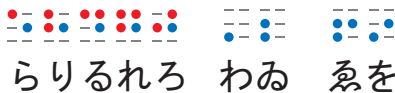
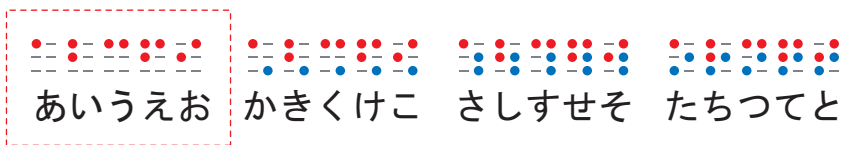
1 「母音」と「子音」

アイウエオ

アカサタナ...

【ポイント】

- ①母音位置は左上3つの赤点で表現
- ②子音は基本的に右下3つの青点で表現
- 上記を組み合わせて文字の表現をします。
- 「や行」は、母音の点を下で揃え、左上を子音位置としています。
- 「ら行」は、「か行」などと同じように子音と母音の組み合わせで表現
- 「わ・ゐ・ゑ・を」は「あ・い・え・を」の点を下で揃えます。



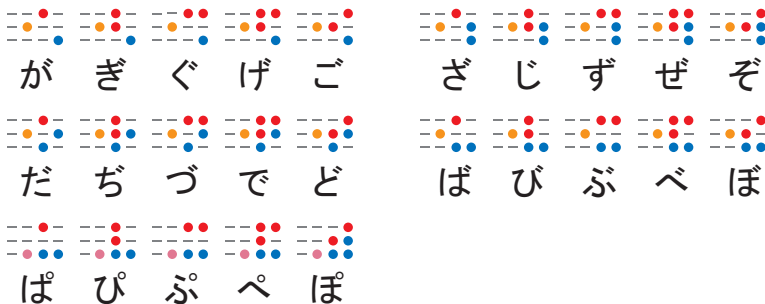
2 「濁点」と「半濁点」

がぎぐげご

ばびぶべぼ

【ポイント】

- ①濁点(゛)と半濁点(゜)は、文字の前に配置して、次に濁点等がくることを先に伝えます。





3 「拗音(ようおん)」

やゆよ

【ポイント】

- ①濁点と同様に、文字の前に配置して、次に拗音がくることを先に伝えます。



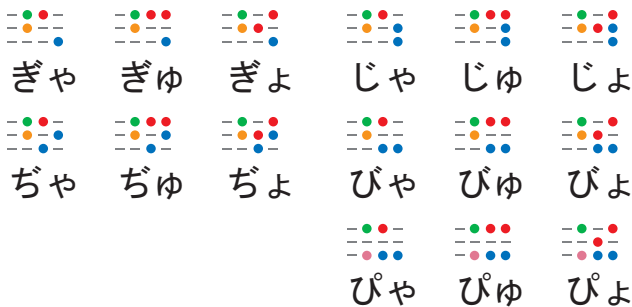
4 「拗濁音」と「拗半濁音」

ぎゃぎゅぎょ

びゃびゅびょ

【ポイント】

- ①濁音(゛)と拗音(ゃ)の組み合わせたものを文字の前に配置します。拗半濁音も同様



5 そのほか

【ポイント】

左記のものは、単独で表現



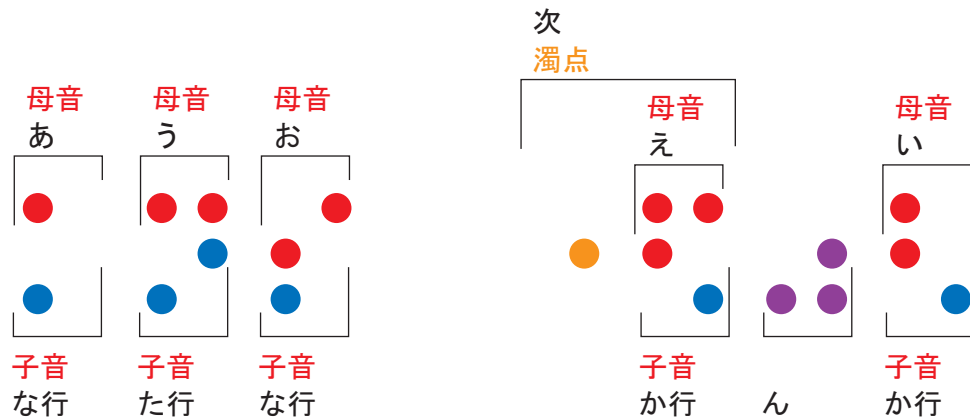
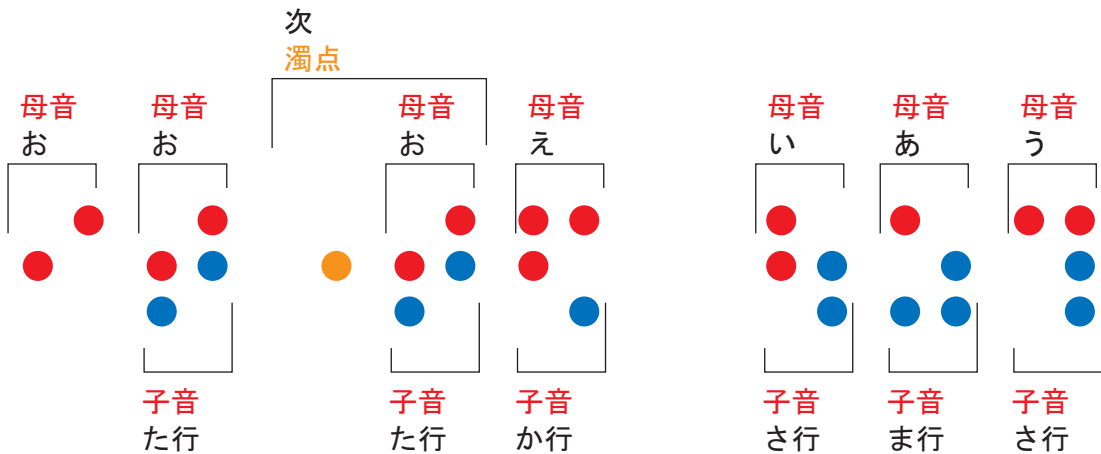

●点字の50音はいかがだったでしょうか。

●配列の仕組みさえ分かれば、どなたでも読み取ることが可能ではないでしょうか。

●さて今年のはがきに記した点字は、右記の通りです。



●分かりやすく、先ほどのシートと同様に母音、子音、濁音で色分けをしてみます。



はがきに記した言葉は

おとどけ します
なつのがんき